



Kinder  
**Cards**  
WYCZARUJ  
RADOŚĆ



# TUBA PEŁNA RADOŚCI

## TRUDNE

CZASEM WYSTARCZY TYLKO KILKA DOMOWYCH DROBIAZGÓW, BY ZADZIAŁA SIĘ RODZINNA MAGIA. POZNAJ TAJNIKI TEJ PROSTEJ SZTUCZKI I WSPÓLNIE Z TWOIM DZIECKIEM WYCZARUJ GHUSTECZKĘ Z PAPIEROWEJ TUBY!




# 01

 KROK

PRZYGOTUJ DWIE TAKIE SAME KARTKI, CIENKĄ GHUSTECZKĘ, KOLOROWE FLAMASTRY, NOŻYCKI I PRZEZROCZYSTĄ TAŚMĘ KLEJĄCĄ.



ODKRYJ WSZYSTKIE SZTUCZKI!



# 02 KROK

WRAZ Z DZIECKIEM OZDÓBIE  
JEDNĄ Z KARTEK RYSUNKAMI.



# 03 KROK

ZWIŃ KARTKĘ W RULON I SKLEJ.




ODKRYJ WSZYSTKIE SZTUCZKI!





# 04 KROK

WEŹ DRUGĄ KARTKĘ W TYM SAMYM KOLORZE I ZWIŃ JĄ W MNIJSZY RULON.



# 05 KROK

OWIŃ RULON GHUSTECZKĄ.



ODKRYJ WSZYSTKIE SZTUCZKI!



# 06 KROK

STARANNIE WŁÓŻ RULON Z GHUSTECZKA DO OZDOBIONEJ TUBY.




# 07 KROK

UPEWNIJ SIĘ, ŻE WIDZ NIE ZOBACZY GHUSTECZKI UKRYTEJ W ŚRODKU.



ODKRYJ WSZYSTKIE SZTUCZKI!



08 KROK

W CZASIE WYKONYWANIA SZTUCZKI ZŁAP ZA BRZEG CHUSTECZKI I SZYBKIM RUCHEM WYJMIJ JĄ SPOMIĘDZY ŚCIANEK TUBY.

09 KROK

POKAŻ SZTUCZKĘ PUBLICZNOŚCI!



ODKRYJ WSZYSTKIE SZTUCZKI!